AB2L ACADEMY REPORT

O RETRATO DA ADVOCACIA EM 2022

Um mapeamento dos escritórios no Brasil

Um material: AB2L ASSOCIAÇÃO BRASILEIRA DE LAWTECHS & LEGALTECHS Com a cooperação da upLexis

INTRODUÇÃO

Esse material é uma coprodução AB2L e upLexis que tem como objetivo levantar e divulgar importantes dados sobre o perfil da advocacia brasileira. Em um país de dimensões continentais como o nosso, dados sobre o ecossistema se convertem facilmente em uma poderosa ferramenta.

O Brasil é um país de diferenças. Muitas delas fazem do nosso país plural, outras são pontos de atenção, sobretudo tpara a ciência que procura promover a justiça: o direito. Esperamos que os dados aqui apresentados te ajudem a compreender o quão gigantesco é esse mercado, deem suporte para a construção de estratégias do seu negócio ou ainda gerem insights para coisas que ainda não sabemos que inovarão o jurídico brasileiro.

Para apresentarmos esse levantamento, foram utilizados dados divulgados pela OAB, Datafolha, upMap, IBGE e Portal da Câmara dos Deputados.

Uma produção:

AB2L ASSOCIAÇÃO BRASILEIRA DE LAWTECHS & LEGALTECHS

Com a cooperação da

upLexis

Aliados AB2L:

SEBRAE C&A Machado Meyer

SUMÁRIO

4 Um retrato dos advogados e advogadas no Brasil em 2022

5 Protagonismo feminino na advocacia

13 Em busca da equidade racial

14 Renda

15 Escritórios que não acabam mais

16 Número de escritórios de advocacia no Brasil

17 Informações sobre escritórios unipessoais

18 Agradecimentos e referências

Uma produção: AB2L Associação Brasileira de Lawtechs & Legaltechs

Com a cooperação da upLexis

Aliados da AB2L: SEBRAE, C&A, Machado Meyer



UM RETRATO DOS ADVOGADOS E ADVOGADAS NO BRASIL EM 2022

Atualmente o número de advogados registrados no Brasil, de acordo com a OAB, é de 1.312.139. Isso daria para lotar 16 Maracanãs só de advogados (e ainda ficaria gente de fora). Isso é mais gente do que a população inteira de 15 das 27 capitais brasileiras.

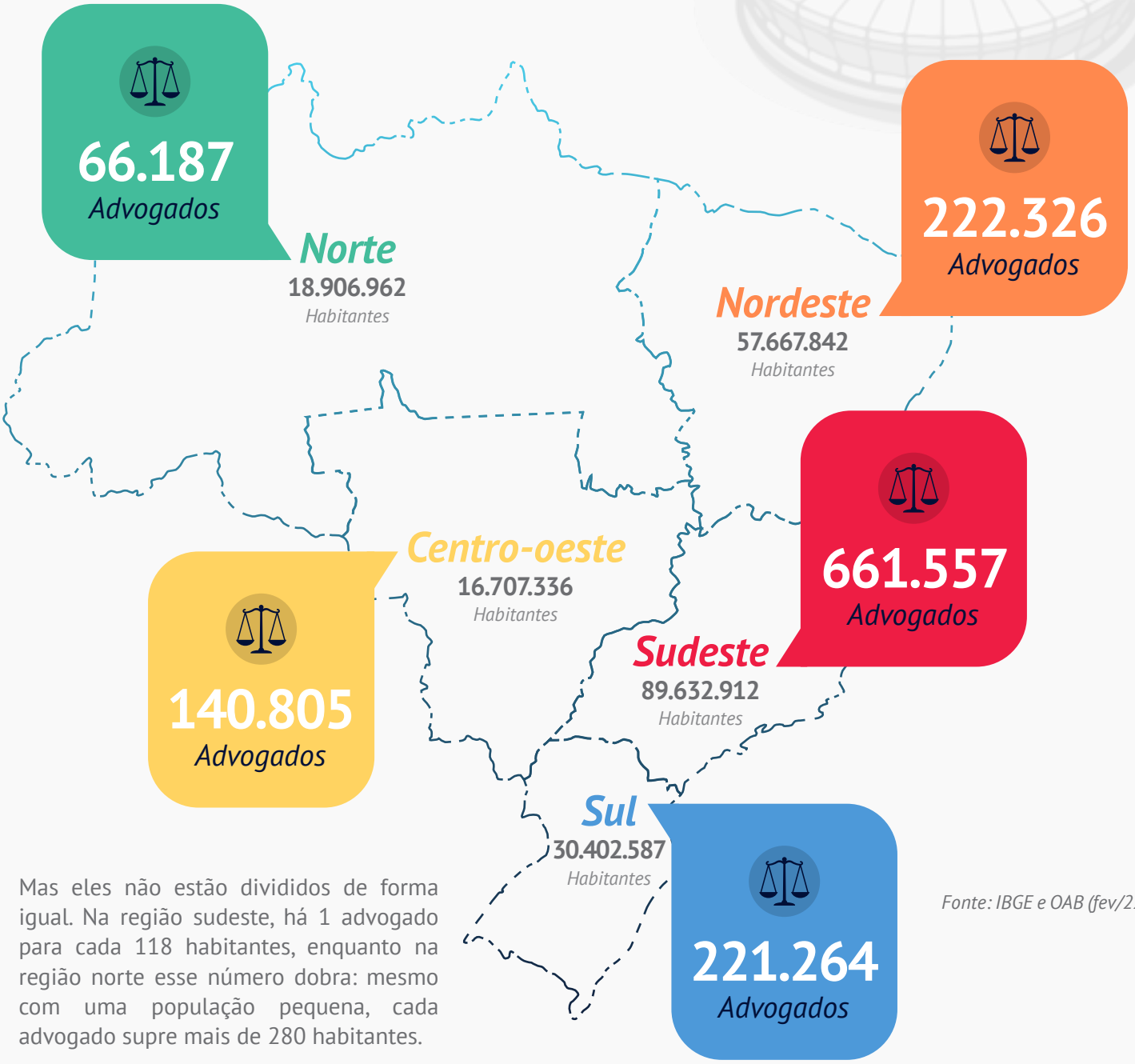

Mas eles não estão divididos de forma igual. Na região sudeste, há 1 advogado para cada 118 habitantes, enquanto na região norte esse número dobra: mesmo com uma população pequena, cada advogado supre mais de 280 habitantes.

Fonte: IBGE e OAB (fev/22)

Protagonismo

FEMININO NA ADVOCACIA

Um dos grandes desafios dos nossos tempos é garantir a equidade de oportunidades, indiferente de gênero, cor, origem ou orientação sexual. E, no que diz respeito a gênero, estamos bem próximos disso.

***49,6%** são advogadas*

Região Norte

66.187
Advogados

♀ **32.414**
mulheres

♂ **33.773**
homens

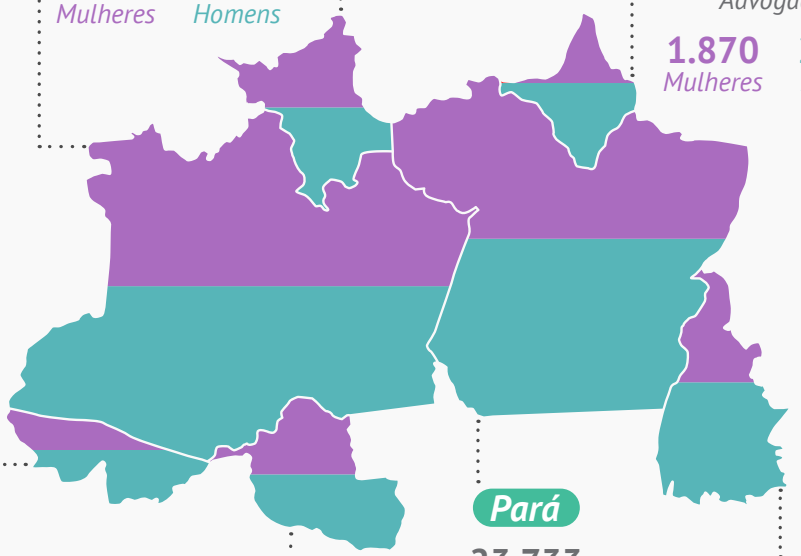

Amazonas
13.425
Advogados
6.553 *Mulheres* 6.872 *Homens*

Roraima
2.670
Advogados
1.258 *Mulheres* 1.412 *Homens*

Amapá
3.981
Advogados
1.870 *Mulheres* 2.111 *Homens*

Acre
3.988
Advogados
1.728 *Mulheres* 2.260 *Homens*

Rondônia
9.835
Advogados
4.950 *Mulheres* 4.885 *Homens*

Pará
23.733
Advogados
12.015 *Mulheres* 11.718 *Homens*

Tocantins
8.585
Advogados
4.040 *Mulheres* 4.545 *Homens*

Fonte: OAB (fev/2022)

Região Nordeste

222.326
Advogados

♀ **106.711**
mulheres

♂ **115.615**
homens

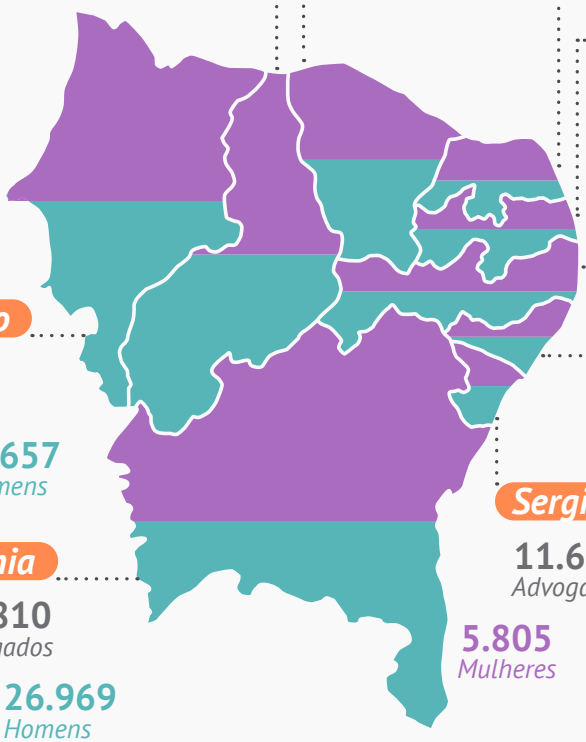

Piauí
15.909
Advogados
7.220 Mulheres
8.689 Homens

Ceará
33.979
Advogados
16.018 Mulheres
17.961 Homens

Rio Grande do Norte
14.971
Advogados
7.022 Mulheres
7.949 Homens

Paraíba
19.372
Advogados
8.848 Mulheres
10.524 Homens

Pernambuco
38.574
Advogados
18.786 Mulheres
19.788 Homens

Maranhão
19.714
Advogados
9.057 Mulheres
10.657 Homens

Sergipe
11.678
Advogados
5.805 Mulheres
5.873 Homens

Alagoas
13.319
Advogados
6.114 Mulheres
7.205 Homens

Bahia
54.810
Advogados
27.841 Mulheres
26.969 Homens

Fonte: OAB (fev/2022)

Região Centro-oeste

140.805
Advogados

♀ **68.744**
mulheres

♂ **72.061**
homens

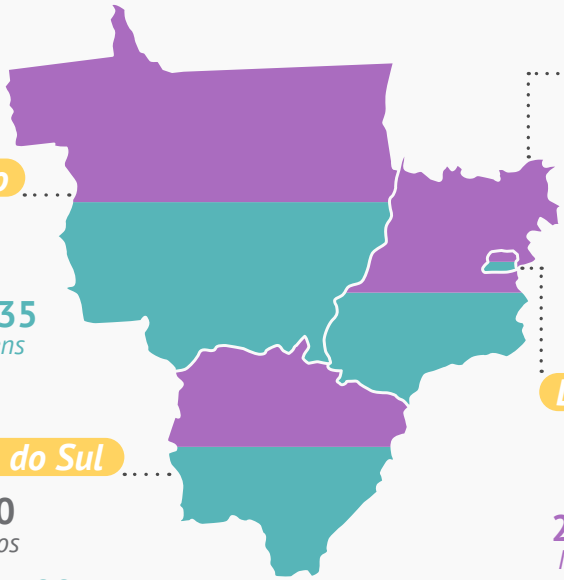

Goiás
48.880
Advogados
24.443 Mulheres
24.437 Homens

Mato Grosso
23.886
Advogados
11.951 Mulheres
11.935 Homens

Distrito Federal
50.519
Advogados
24.238 Mulheres
26.281 Homens

Mato Grosso do Sul
17.520
Advogados
8.112 Mulheres
9.408 Homens

Fonte: OAB (fev/2022)

Região Sudeste

661.557
Advogados

♀ **320.419**
mulheres

♂ **315.933**
homens

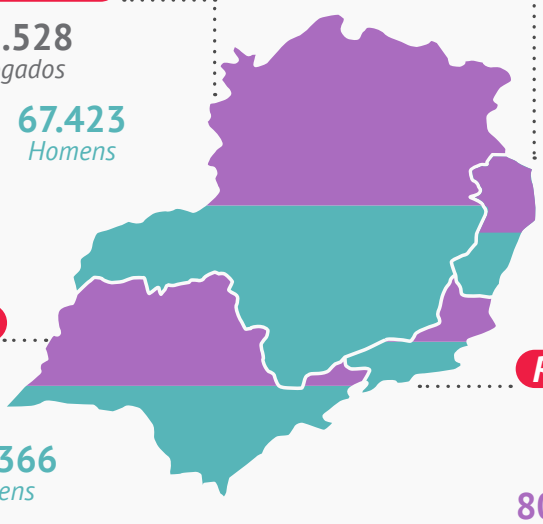

Minas Gerais
133.528
Advogados
66.105 *Mulheres* 67.423 *Homens*

Espirito Santo
25.205
Advogados
12.653 *Mulheres* 12.552 *Homens*

São Paulo
347.586
Advogados
174.220 *Mulheres* 173.366 *Homens*

Rio de Janeiro
155.238
Advogados
80.094 *Mulheres* 75.144 *Homens*

Fonte: OAB (fev/2022)

Região Sudeste

221.264
Advogados

♀ **109.525**
mulheres

♂ **111.739**
homens

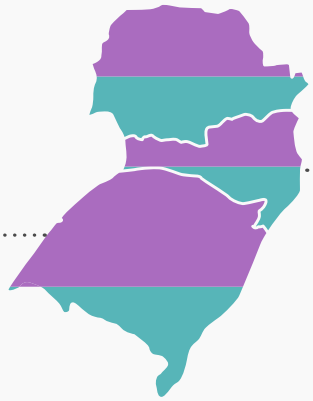

Paraná
81.079
Advogados
39.444 *Mulheres* 41.635 *Homens*

Santa Catarina
47.884
Advogados
23.143 *Mulheres* 24.741 *Homens*

Rio Grande do Sul
92.301
Advogados
46.938 *Mulheres* 45.363 *Homens*

Fonte: OAB (fev/2022)

Embora elas levem uma pequena vantagem quando o assunto é o número de advogadas e estagiárias, ainda há uma grande diferença quando o assunto é suplementares. Dos 55870 advogados que atuam em mais de uma federação brasileira, apenas 31% são mulheres.

Cargos

Região NORTE

Roraima

	♀	♂
Advogados	1.143	1.170
Estagiários	12	17
Suplementares	103	225
Total	2.670	

Amapá

	♀	♂
Advogados	1.728	1.780
Estagiários	5	5
Suplementares	137	326
Total	3.981	

Amazonas

	♀	♂
Advogados	6.238	6.173
Estagiários	5	10
Suplementares	310	689
Total	13.425	

Pará

	♀	♂
Advogados	11.443	10.616
Estagiários	171	183
Suplementares	401	919
Total	23.733	

Acre

	♀	♂
Advogados	1.622	1.952
Estagiários	4	15
Suplementares	102	293
Total	3.988	

Rondônia

	♀	♂
Advogados	4.694	4.251
Estagiários	22	11
Suplementares	234	593
Total	9.805	

Tocantins

	♀	♂
Advogados	3.740	3.775
Estagiários	32	51
Suplementares	268	719
Total	8.585	

Fonte: OAB (fev/2022)

Região NORDESTE

Rio Grande do Norte

Advogados
♀ 6.770 ♂ 7.331

Estagiários
♀ 23 ♂ 71

Suplementares
♀ 229 ♂ 547

Total
14.971

Paraíba

Advogados
♀ 8.649 ♂ 10.025

Estagiários
♀ 18 ♂ 59

Suplementares
♀ 181 ♂ 440

Total
19.372

Ceará

Advogados
♀ 15.706 ♂ 17.244

Estagiários
♀ 35 ♂ 35

Suplementares
♀ 277 ♂ 682

Total
33.979

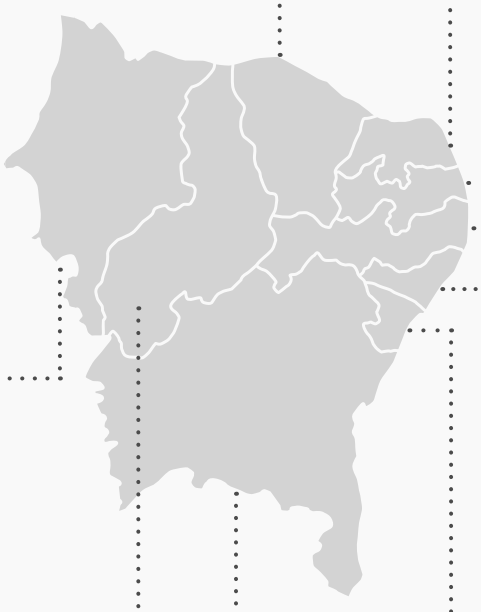

Pernambuco

Advogados
♀ 18.315 ♂ 18.730

Estagiários
♀ 66 ♂ 110

Suplementares
♀ 405 ♂ 948

Total
38.574

Maranhão

Advogados
♀ 8.590 ♂ 9.448

Estagiários
♀ 7 ♂ 52

Suplementares
♀ 460 ♂ 1.157

Total
19.714

Alagoas

Advogados
♀ 5.902 ♂ 6.663

Estagiários
♀ 12 ♂ 20

Suplementares
♀ 200 ♂ 522

Total
13.319

Piauí

Advogados
♀ 7.016 ♂ 8.155

Estagiários
♀ 21 ♂ 37

Suplementares
♀ 183 ♂ 497

Total
15.909

Bahia

Advogados
♀ 26.811 ♂ 24.854

Estagiários
♀ 127 ♂ 181

Suplementares
♀ 903 ♂ 1.934

Total
54.810

Sergipe

Advogados
♀ 5.598 ♂ 5.531

Estagiários
♀ 8 ♂ 23

Suplementares
♀ 199 ♂ 519

Total
11.678

Fonte: OAB (fev/2022)

Região CENTRO-OESTE

Goiás

Advogados
♀ 23.345 ♂ 22.137

Estagiários
♀ 145 ♂ 185

Suplementares
♀ 953 ♂ 2.115

Total
48.880

Mato Grosso

Advogados
♀ 10.953 ♂ 10.343

Estagiários
♀ 554 ♂ 387

Suplementares
♀ 444 ♂ 1.205

Total
23.886

Distrito Federal

Advogados
♀ 22.560 ♂ 22.440

Estagiários
♀ 282 ♂ 319

Suplementares
♀ 1.396 ♂ 3.522

Total
50.519

Mato Grosso do Sul

Advogados
♀ 7.698 ♂ 8.436

Estagiários
♀ 75 ♂ 83

Suplementares
♀ 339 ♂ 889

Total
17.520

Fonte: OAB (fev/2022)

Região SUDESTE

Espírito Santo

Advogados
♀ 12.189 ♂ 11.505

Estagiários
♀ 49 ♂ 61

Suplementares
♀ 415 ♂ 986

Total
25.205

Minas Gerais

Advogados
♀ 62.750 ♂ 62.845

Estagiários
♀ 2.093 ♂ 1.794

Suplementares
♀ 1.262 ♂ 2.784

Total
133.528

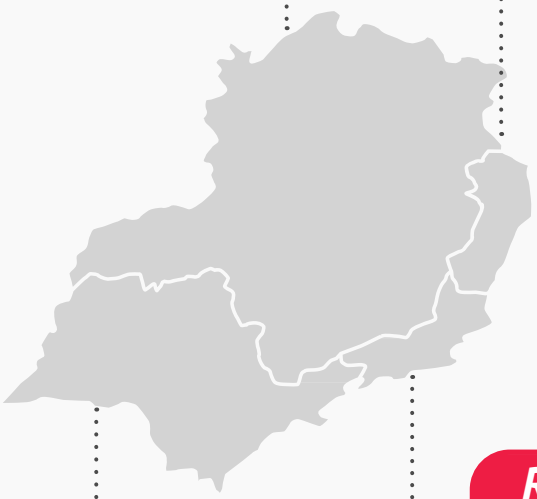

Rio de Janeiro

Advogados
♀ 76.308 ♂ 69.970

Estagiários
♀ 1.938 ♂ 1.446

Suplementares
♀ 1.848 ♂ 3.728

Total
155.238

São Paulo

Advogados
♀ 168.715 ♂ 165.486

Estagiários
♀ 1.979 ♂ 1.498

Suplementares
♀ 3.526 ♂ 6.382

Total
347.586

Fonte: OAB (fev/2022)

Região SUL

Paraná

Advogados
♀ 38.441 ♂ 39.552

Estagiários
♀ 28 ♂ 46

Suplementares
♀ 975 ♂ 2.037

Total
81.079

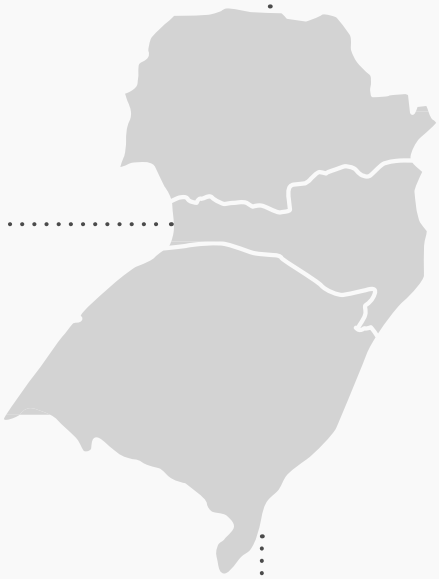

Santa Catarina

Advogados
♀ 21.837 ♂ 22.136

Estagiários
♀ 41 ♂ 47

Suplementares
♀ 1.265 ♂ 2.558

Total
47.884

Rio Grande do Sul

Advogados
♀ 45.734 ♂ 43.806

Estagiários
♀ 631 ♂ 491

Suplementares
♀ 573 ♂ 1.066

Total
92.301

Fonte: OAB (fev/2022)

EM BUSCA DA EQUIDADE

RACIAL

Dentro desse mapeamento, não foi possível levantar a distribuição racial das mulheres advogadas, mas a julgar por pesquisas paralelas, a equidade racial tem uma trajetória extremamente necessária a ser percorrida também. Mesmo tendo 56% da população do país autodeclarada parda e preta (IBGE), em toda a nossa história só tivemos 3 negros na suprema corte: Pedro Lessa (de 1907 a 1921), Hermegenildo de Barros (de 1919 a 1937) e Joaquim Barbosa (de 2003 a 2014). Até o momento, nenhuma mulher negra.

O mesmo grau de minoria se reflete em outras instâncias públicas de justiça. Somados, o Superior Tribunal de Justiça (STJ), Tribunal Superior do Trabalho (TST), Tribunal Superior Eleitoral (TSE) e Superior Tribunal Militar (STM) – contam com apenas 1,3% de membros pretos e 7,6%, pardos. De acordo com o IBGE, no Ministério Público, os negros são apenas 2%.

A desigualdade começa na educação. Publicado pelo Conselho Nacional de Justiça (CNJ) em 2018, o último relatório Perfil Sociodemográfico dos Magistrados Brasileiros, que busca identificar quem são os magistrados brasileiros em termos de características demográficas, sociais e profissionais, aponta que apenas 14% dos magistrados são da cor preta, sendo 64% da cor branca e os demais classificados como pardos.

Faltam inclusive dados concretos a respeito da separação racial dos advogados no Brasil. Até o momento, a OAB ainda não produziu nenhum levantamento sobre o percentual de inscritos pardos e pretos. O que temos é uma pesquisa do Centro de Estudos das Relações de Trabalho e Desigualdades (Ceert) que, em 2018, evidenciou a existência de menos de 1% de advogados negros nos grandes escritórios brasileiros. O levantamento foi realizado em parceria com a Aliança Jurídica pela Equidade Racial e analisou nove bancas de São Paulo.

Pesquisa realizada pela McKinsey, firma global de consultoria de gestão, revelou que as empresas com maior diversidade étnica em suas equipes executivas têm 33% mais propensão à rentabilidade. Mas para o mercado jurídico, os ganhos vão além. Não estamos falando apenas de mais lucratividade, mas da diminuição da desigualdade no país e de um sistema jurídico mais justo e eficiente para todos e todas.

Esse texto foi adaptado da publicação "O caminho para as lideranças negras no mundo jurídico", escrito por Ana Carolina Lourenço Santos das Dores, Angelica Rodrigues de Oliveira e Sara Daniela da Silva Patriarcha e publicado pela Machado Meyer.

RENDA

Em pesquisa do Datafolha, lançada em 2021, em relação à renda, o maior percentual, de 44%, é o de advogados cuja renda é de até R$ 2.500.
O grupo daqueles com ganhos de R$ 2.500 a R$ 5.000 corresponde a 26% dos profissionais. A faixa entre R$ 5.000 e R$ 7.500 foi indicada por 11% dos entrevistados. O mesmo percentual de 11% dos advogados respondeu receber mais de R$ 10 mil por mês.

Nicho de atuação na advocacia

De acordo com o Datafolha, a maior parte dos profissionais atua nas áreas de:

42% *Família e sucessões*

38% *Trabalhista*

24% *Previdenciário*

22% *Consumidor*

20% *Criminal*

14% *Empresarial*

13% *Contratos*

13% *Responsabilidade civil*

10% *Civil em geral*

10% *Tributário*

9% *Administrativo*

7% *Constitucional*

7% *Imobiliário*

Outras áreas do direito, como ambiental, eleitoral, bancário, agrário e aduaneiro tiveram percentuais de até 2% no levantamento.

Fonte: DATAFOLHA (2021)

ESCRITÓRIOS *que não acabam mais*

Hoje no Brasil, existem mais de 109 mil escritórios de advocacia funcionando, sendo 106.382 deles matrizes.
Se utilizássemos os apartamentos do COPAN, prédio icônico de São Paulo, como sede de todos esses escritórios... Não caberia. Precisaríamos de 94 COPANs para abrigar todo mundo. Haja Niemeyer!

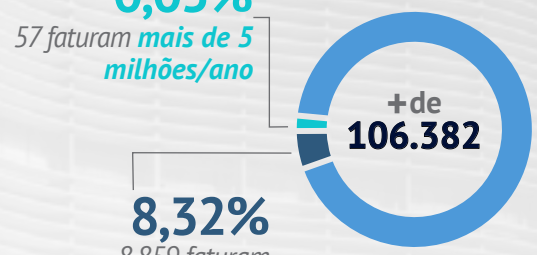

0,05%
*57 faturam **mais de 5 milhões/ano***

8,32%
*8.859 faturam **menos de 2,4 milhões/ano***

91,61%
*97.466 faturam entre **2,4 e 5 milhões/ano***

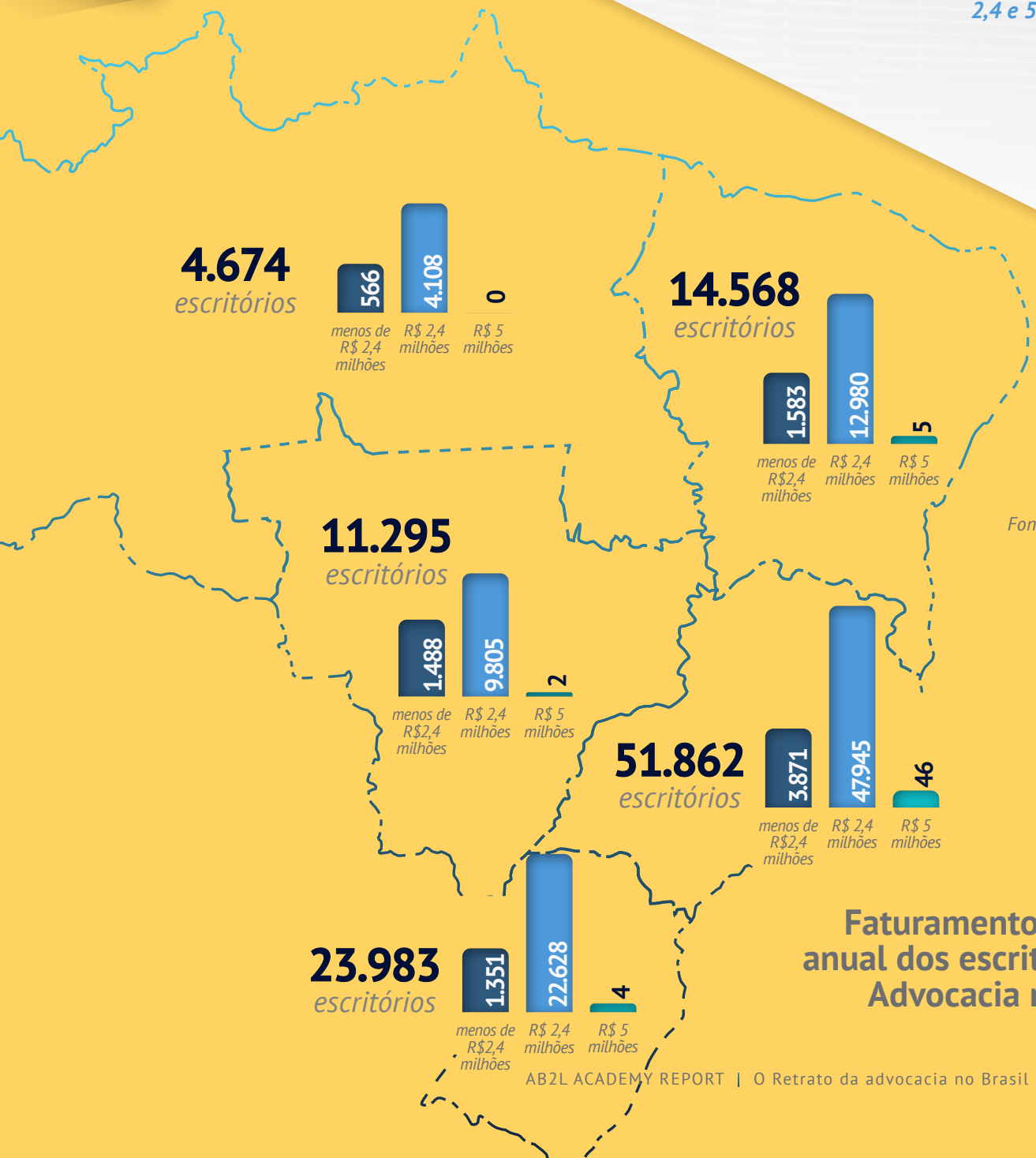

Fonte: upMap (fev/2022)

Faturamento mínimo anual dos escritórios de Advocacia no Brasil

NÚMERO DE ESCRITÓRIOS
DE ADVOCACIA NO BRASIL

As consultas foram feitas a partir do CNAE n° 6911701, onde se enquadram

Escritório de Advocacia | **Escritório de Advogados** | **Serviços Advocatícios** | **Serviços de Advogados**

Os resultados encontrados, com base na Receita Federal, foram:

106.382 *Matriz Ativa*	**26.060** *Matriz Inativa*	**1.806** *Matriz Suspensa*
109.031 *Matriz e Filial Ativa*	**29.887** *Matriz e Filial Inativa*	**1.907** *Matriz e Filial Suspensa*

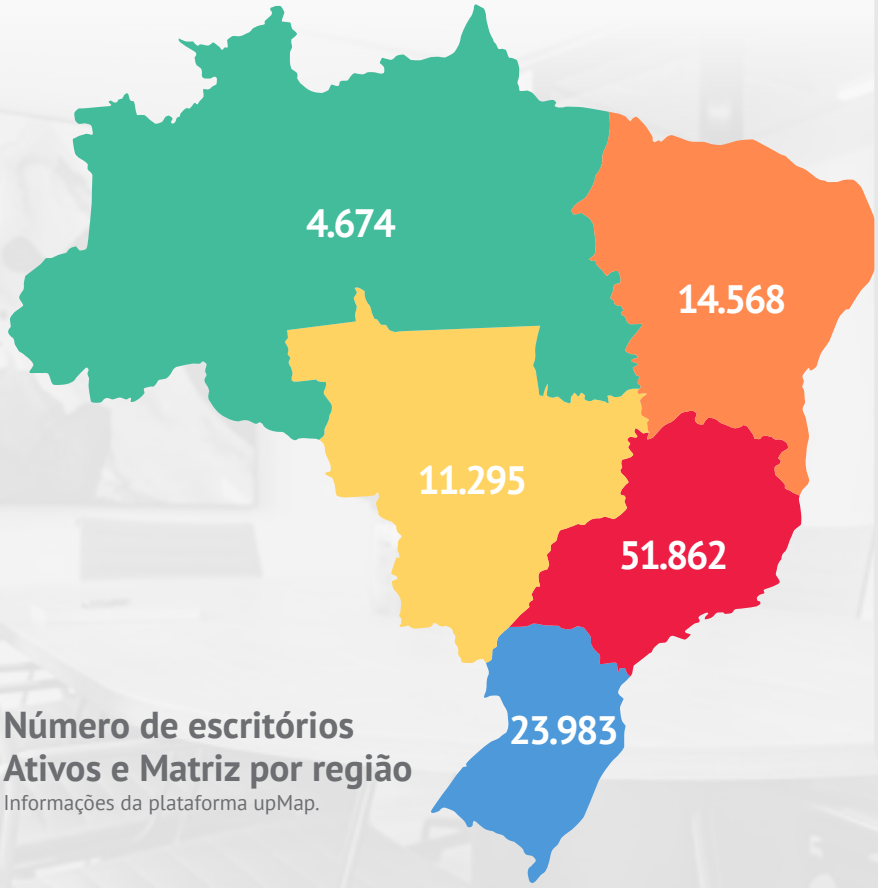

Número de escritórios Ativos e Matriz por região
Informações da plataforma upMap.

Matriz: estabelecimento principal
Filiais: estabelecimentos subordinados.
Empresa Ativa: entidade ou o estabelecimento filial em funcionamento que não possui nenhuma pendência.
Empresa Inativa: organizações que não realizam qualquer atividade operacional, não operacional, patrimonial ou financeira, incluindo aplicações no mercado de capitais.
Empresa Suspensa: apresenta algum problema, como a matriz ou a filial tem domicílio no exterior, deixou de cumprir as obrigações, há inconsistência nos dados.

Fonte: upMap (fev/2022)

INFORMAÇÕES SOBRE *ESCRITÓRIOS UNIPESSOAIS*



Muitos escritórios não se encaixam no CNAE n° 6911701, então fizemos uma busca através das seguintes palavras-chaves:

"Sociedade Individual de Advocacia"

"Sociedade Individual de Advogados"

"Sociedade Unipessoal de Advocacia"

"Sociedade Unipessoal de Advogados"

O número de empresas Matriz Ativa encontrado foi de:
58.042

5.158
Matriz Inativa

5.288
Matriz e Filial Inativa

95
Matriz Suspensa

101
Matriz e Filial Suspensa

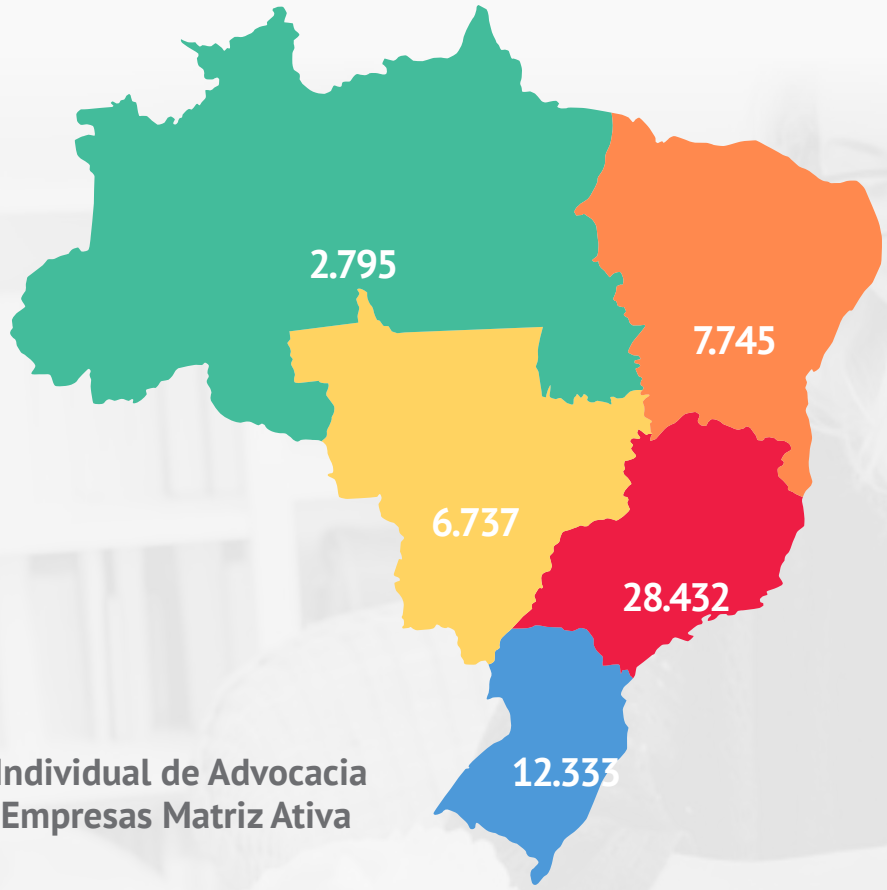

Sociedade Individual de Advocacia por Região Empresas Matriz Ativa

Fonte: upMap (fev/2022)

AGRADECIMENTOS & REFERÊNCIAS

Esse trabalho é uma cooperação entre a AB2L e a upLexis, tendo como objetivo gerar e compartilhar dados sobre o mercado jurídico no Brasil em 2022. Ele vai garantir registro histórico e estatístico que pode e deve ser fonte para planejadores, estudantes e estudiosos da área.

Agradecemos à upLexis pela parceria e esperamos que você, leitor ou leitora, faça um excelente uso desses dados. Que eles se transformem em saídas disruptivas para a justiça brasileira.

Foram utilizados dados divulgados pela OAB, Datafolha, upMap, IBGE e Portal da Câmara dos Deputados.

Associe-se à AB2L

Vantagens de ser um associado AB2L

- Mentorias exclusivas com profissionais renomados no mercado;
- Descontos nos melhores cursos e eventos do mundo jurídico;
- Grupo de estudos;
- 300 horas de vídeo aulas sobre os temas mais atuais do Direito 4.0;

E MUITO MAIS!

Seja um AB2Lover e não deixe de fazer parte de uma comunidade de inovação jurídica que cresce exponencialmente!

AB2L ASSOCIAÇÃO BRASILEIRA DE LAWTECHS & LEGALTECHS

Empresas aliadas da inovação jurídica:

SEBRAE C&A Machado Meyer

AB2L

ASSOCIAÇÃO
BRASILEIRA DE
LAWTECHS &
LEGALTECHS